

Scies à ruban verticales. Des machines professionnelles de précision pour les travaux exigeants.

Des arguments convaincants en qualité, performances et prix

- Grande précision et fonctionnement particulièrement silencieux grâce au bâti et au piètement en tôle mécano-soudée
- Table de travail de grandes dimensions en fonte grise d'un seul bloc, parfaitement rectifiée et polie avec précision
- **Parfait confort de coupe grâce à la ligne de coupe laser**
- Changement de lame simple et très rapide grâce au système de levier excentrique
- 2 vitesses de coupe
- Guide-lame à 3 roulements, facilement ajustable et sans entretien
- Réglage rapide en hauteur du guide supérieur, par crémaillère, avec graduation millimétrique
- Butée parallèle en aluminium avec serrage rapide par levier, graduation millimétrique et loupe de lecture
- Livrées de série avec guide d'équerrage réglable à 60° des 2 côtés
- Equipées d'un contacteur de sécurité avec arrêt automatique à l'ouverture de porte
- Pour une utilisation régulière

Info & Vidéo



Guide-lame

- HBS 351 avec 3 roulements guide-lame de haute qualité haut et bas
- Autres modèles avec galets céramiques
- Facilement ajustable
- Pratiquement sans entretien



Système à serrage rapide

- Levier à serrage rapide de la lame par excentricité
- Le réglage de tension initiale est ainsi préservé
- Système de lecture de la tension de lame intégré



- Volants avec revêtement spécial (HBS 351)
- Réglage de la tension de lame par molette



- Table de travail inclinable en fonte grise, rectifiée avec précision
- Inclinaison de la table de -10° à 45° sur tous les modèles



Fig. : HBS 351



Fig. : HBS 431

Modèle	HBS 351	HBS 431	HBS 433	HBS 533
Code article	515 3501 ①	515 4301 ①	515 4303 ①	515 5303 ①
Prix € hors TVA				
Spécifications techniques				
Puissance moteur ~ 50 Hz	550 W / 230 V / 1 ph	1.5 kW / 230 V / 1 ph	1.5 kW / 400 V / 3 ph	2.25 kW / 400 V / 3 ph
Dimensions de table de travail	500 x 356 mm	610 x 431 mm	-	530 x 530 mm
Extension de la table	-	-	-	530 x 150 mm
Vitesses de coupe	650/400 m/min.	900/450 m/min.	-	850/430 m/min.
Ø des volants	356 mm	430 mm	-	530 mm
Hauteur de coupe max.	200 mm	-	270 mm	-
Largeur de coupe avec butée	321 mm	370 mm	-	474 mm
Largeur de coupe sans butée	346 mm	410 mm	-	514 mm
Longueur de lame	2562 mm	3345 mm	-	3865 mm
3 roulements guide-lame	-	haut / bas	-	-
Inclinaison de la table*	-	-10° à +45°	-	-
Ø tubulures d'aspiration	1 x 120 mm	-	2 x 120 mm	-
Dimensions (L x l x h)	770 x 715 x 1750 mm	820 x 730 x 1852 mm	-	1020 x 850 x 1982 mm
Poids net (brut)	80 kg (110 kg)	130 kg (170 kg)	-	163 kg (200 kg)


* Pour des raisons de sécurité, il est nécessaire d'appliquer une butée de 20° pour éviter que le bois ne glisse

Retrouvez l'intégralité de nos lames en page 1518




Tension de lame

- Affichage intégré de la tension de lame selon la largeur de la lame
- Lisible de l'extérieur par une fenêtre d'inspection



Ligne de coupe laser

- Toutes les scies sont équipées de série avec une ligne de coupe laser



Guide-lame céramique

- Guide-lame haut et bas de précision à partir de HBS 431
- Avec réglage fin haut et bas



Réglage en hauteur du guide supérieur

- Par crémaillère, avec graduation millimétrique

Levier à serrage rapide

- Par excentrique
- Le réglage de tension initiale est ainsi préservé



Fig.: HBS 533
• Vue arrière

Vitesse

- Deux vitesses interchangeables par courroie trapézoïdale
- Volants lourds en fonte garantissant un fonctionnement silencieux

Fig. : HBS 533



- Butée parallèle en aluminium avec serrage rapide par levier
- Graduation millimétrique facilement lisible grâce à la loupe de lecture intégrée



- Inclinaison de la table de sciage
- Inclinaison précise de -10° à 45° avec molette et système de crémaillère



- Option**
- **Système de coupes circulaires**
 - HBS 431/433/533
 - Code article : 515 2001 ④



- Option**
- **Socle universel UNICRAFT UF 230**
 - Capacité de charge : 230 kg
 - Taille max. rectangulaire : 1290 x 480 mm
 - Poids net (brut) : 7.7 kg (9 kg)
 - Code article : 619 0230 ④

Lames de scie HOLZKRAFT : la qualité pour un rapport performances/prix optimal.



Des arguments convaincants en qualité, performances et prix

- Lame de scie à pointes de dents trempées avec dos de lame flexible
- Dentée, avoyée, rectifiée et pointes des dents trempées à 60-62 HRC
- Corps de base recuit
- Parfaitement adaptées pour la coupe et le tronçonnage des bois tendres et durs, du plastique, des matières synthétiques et des métaux non ferreux
- La forme des dents, la disposition des dents et les pointes de dents trempées garantissent une coupe parfaitement droite et une longue durée de vie
- Le corps flexible de la lame s'oppose au cycle de flexion de la lame de scie à ruban et réduit ainsi le risque de casse de lame

2470 mm	Lames de scie pour HBS 351 S			
	Dim. (L x h x ep.)	Dents au pouce	Code Art.	Qté
	2470 x 6 x 0.5 mm	6	516 0355	1
	2470 x 10 x 0.5 mm	4	516 0356	1
	2470 x 12 x 0.5 mm	4	516 0357	1
2470 x 15 x 0.5 mm	4	516 0358	1	

4100 mm	Lames de scie pour HBS 513 S			
	Dim. (L x h x ep.)	Dents au pouce	Code Art.	Qté
	4100 x 10 x 0.5 mm	4	516 9110	1
	4100 x 16 x 0.5 mm	4	516 9116	1
	4100 x 20 x 0.5 mm	4	516 9120	1
4100 x 30 x 0.6 mm	3	516 9130	1	

2562 mm	Lames pour HBS 351			
	Dim. (L x h x ep.)	Dents au pouce	Code Art.	Qté
	2562 x 6 x 0.65 mm	6	516 0359	1
	2562 x 10 x 0.5 mm	4	516 0360	1
	2562 x 12 x 0.5 mm	4	516 0361	1
2562 x 16 x 0.5 mm	4	516 0362	1	

4590 mm	Lames de scie pour HBS 613 S			
	Dim. (L x h x ep.)	Dents au pouce	Code Art.	Qté
	4590 x 10 x 0.5 mm	4	516 9210	1
	4590 x 16 x 0.6 mm	3	516 9216	1
	4590 x 20 x 0.7 mm	3	516 9220	1
4590 x 30 x 0.7 mm	3	516 9230	1	

3340 mm	Lames pour HBS 431 / HBS 433			
	Dim. (L x h x ep.)	Dents au pouce	Code Art.	Qté
	Bois 3345 x 6 x 0.65 mm	6	516 0431	1
	Bois 3345 x 10 x 0.5 mm	4	516 0432	1
	Bois 3345 x 16 x 0.5 mm	4	516 0433	1
Bois 3345 x 20 x 0.5 mm	4	516 0434	1	
Bois 3345 x 25 x 0.5 mm	4	516 0435	1	

5020 mm	Lames de scie pour HBS 713 S			
	Dim. (L x h x ep.)	Dents au pouce	Code Art.	Qté
	5020 x 10 x 0.6 mm	4	516 9310	1
	5020 x 16 x 0.6 mm	3	516 9316	1
	5020 x 20 x 0.7 mm	3	516 9320	1
5020 x 25 x 0.8 mm	2	516 9325	1	
5020 x 30 x 0.8 mm	3	516 9330	1	

3865 mm	Lames pour HBS 533			
	Dim. (L x h x ep.)	Dents au pouce	Code Art.	Qté
	3865 x 10 x 0.5 mm	4	516 0531	1
	3865 x 16 x 0.5 mm	4	516 0532	1
	3865 x 20 x 0.5 mm	4	516 0533	1
3865 x 25 x 0.5 mm	4	516 0534	1	

5611 mm	Lames de scie pour HBS 813 S			
	Dim. (L x h x ep.)	Dents au pouce	Code Art.	Qté
	5611 x 10 x 0.6 mm	4	516 9410	1
	5611 x 16 x 0.7 mm	4	516 9416	1
	5611 x 20 x 0.7 mm	3	516 9420	1
5611 x 25 x 0.9 mm	3	516 9425	1	
5611 x 32 x 0.9 mm	2	516 9432	1	

4190 mm	Lames de scie pour HBS 533 S			
	Dim. (L x h x ep.)	Dents au pouce	Code Art.	Qté
	4190 x 10 x 0.5 mm	4	516 0535	1
	4190 x 16 x 0.5 mm	4	516 0536	1
	4190 x 20 x 0.5 mm	4	516 0537	1
Bois 4190 x 25 x 0.5 mm	4	516 0538	1	

4580 mm	Lames pour HBS 600 AS			
	Dim. (L x h x ep.)	Dents au pouce	Code Art.	Qté
4580 x 25 x 0.6 mm	3	516 0601	1	


4600 mm	Lames de scie pour HBS 633 S			
	Dim. (L x h x ep.)	Dents au pouce	Code Art.	Qté
	4600 x 10 x 0.5 mm	4	516 0631	1
	4600 x 16 x 0.5 mm	4	516 0632	1
	Bois 4600 x 20 x 0.5 mm	4	516 0633	1
Bois 4600 x 25 x 0.5 mm	4	516 0634	1	
Bois 4600 x 30 x 0.6 mm	3	516 0635	1	

5020 mm	Lames pour HBS 700 AS			
	Dim. (L x h x ep.)	Dents au pouce	Code Art.	Qté
5020 x 25 x 0.6 mm	3	516 0701	1	

3689 mm	Lames de scie pour HBS S 45 N			
	Dim. (L x h x ep.)	Dents au pouce	Code Art.	Qté
	3689 x 6 x 0.65 mm	6	516 0451	1
	3689 x 10 x 0.5 mm	4	516 0452	1
	3689 x 16 x 0.5 mm	4	516 0453	1
3689 x 20 x 0.5 mm	4	516 0454	1	

5680 mm	Lames pour HBS 800 AS			
	Dim. (L x h x ep.)	Dents au pouce	Code Art.	Qté
5680 x 25 x 0.7 mm	3	516 0801	1	

Acier suédois original



Sets de lames de scie HOLZKRAFT

Set de lames HBS 351	Code Art.
Composition :	
· 516 0359 (bois 2562 x 6 x 0.65 mm, 6 dents)	
· 516 0360 (bois 2562 x 10 x 0.5 mm, 4 dents)	
· 516 0362 (bois 2562 x 16 x 0.5 mm, 4 dents)	516 0363

Set de Lames HBS 431/433	Code Art.
Composition :	
· 516 0431 (bois 3340 x 6 x 0.65 mm, 6 dents)	
· 516 0433 (bois 3340 x 16 x 0.5 mm, 4 dents)	
· 516 0435 (bois 3340 x 25 x 0.5 mm, 4 dents)	516 0436

Set de Lames HBS 533	Code Art.
Composition :	
· 516 0531 (bois 3865 x 10 x 0.5 mm, 4 dents)	
· 516 0533 (bois 3865 x 20 x 0.5 mm, 4 dents)	
· 516 0534 (bois 3865 x 25 x 0.5 mm, 4 dents)	516 0539

Set de Lames HBS 533 S	Code Art.
Composition :	
· 5160535 (bois 4190 x 10 x 0.5 mm, 4 dents)	
· 5160537 (bois 4190 x 20 x 0.5 mm, 4 dents)	
· 5160538 (bois 4190 x 25 x 0.5 mm, 4 dents)	516 0540

Set de Lames HBS 633 S	Code Art.
Composition :	
5160631 (bois 4600 x 10 x 0.5 mm, 4 dents)	
5160633 (bois 4600 x 20 x 0.5 mm, 4 dents)	
5160634 (bois 4600 x 25 x 0.5 mm, 4 dents)	516 0636