

Fig. : ULMS 420


- Avec convoyeur à rouleaux, butée de longueur et système de mesure manuel graduée en mm (optionnels)

Info & Video




Fig. : Panneau de commande ULMS 420


- De gauche à droite : Interrupteur de démarrage de la scie à gauche, dosage de lubrification minimal, mise en marche du moteur, arrêt du moteur, arrêt d'urgence, serrage et interrupteur de la scie à droite



- Utilisation simple et coupe précise
- Serrage de pièces par mors pneumatiques horizontaux et verticaux



- Butée réglable en continu



- Réglage de l'angle d'onglet indexé de -45° à +45°

Accessoires	Code Art.	€ hors TVA
Convoyeur à rouleaux de 3 m avec butée de longueur et système de mesure manuel avec échelle graduée en mm, capacité : 180 kg, côté fixation : à droite	362 8003 A	
Convoyeur à rouleaux de 3 m avec butée de longueur et système de mesure manuel avec échelle graduée en mm, capacité : 180 kg, côté fixation : à gauche	362 8004 A	
Convoyeur à rouleaux de 6 m avec butée de longueur et système de mesure manuel avec échelle graduée en mm, capacité : 180 kg, côté fixation : à droite	362 8006 A	
Convoyeur à rouleaux de 6 m avec butée de longueur et système de mesure manuel avec échelle graduée en mm, capacité : 180 kg, côté fixation : à gauche	362 8007 A	
Lame de scie 420 x 30 x 4 mm, 96 dents pour ULMS 420	362 8041 A	
Lame de scie 420 x 30 x 4 mm, 120 dents pour ULMS 420	362 8042 A	
Lame de scie 500 x 30 x 4 mm, 120 dents pour ULMS 500	362 8050 A	
Lame de scie 600 x 30 x 4 mm, 144 dents pour ULMS 600	362 8055 A	

Perçage

Perçage magnétique

Fraisage

Tournage

Machines CNC

Sciage

Ponçage/Ébavurage
Rectification

Affûtage/Polissage