

## SRF Master XL et SRF Maxi C. Appareils de filtration autonettoyants avec bras d'aspiration pour de grandes quantités de fumée et de poussière. Pour une utilisation régulière ou permanente.

### SRF Master XL

#### Domaine d'application :

- Grandes quantités de fumée/poussière
- Usage régulier

#### Avantages :

- Peu de maintenance nécessaire
- Remplacement confortable du filtre grâce à la trappe de maintenance
- Évacuation de la poussière dans un récipient collecteur
- **Très économique grâce au nettoyage automatique du filtre**

#### Propriétés :

- Fonctionnement plus sûr grâce à la surveillance du filtre
- Hotte d'aspiration pivotante et inclinable à 360°

### SRF Maxi C

#### Domaine d'application :

- Grandes quantités de fumée/poussière
- Usage permanent

#### Avantages :

- Peu de maintenance nécessaire
- Sécurité grâce à l'évacuation de la poussière sans contamination dans les cartouches
- Fonctionnement plus sûr grâce à la reconnaissance du champ tournant
- **Très économique grâce au nettoyage automatique du filtre**

#### Propriétés :

- Fonctionnement plus sûr grâce à la surveillance du filtre
- Hotte d'aspiration pivotante et inclinable à 360°
- Pré-séparateur d'étincelles
- Démarrage/arrêt Automatique (en option)
- Éclairage du poste de travail (en option)
- Marche/arrêt sur la hotte d'aspiration (en option)



Made in Germany










Fig. : SRF Master XL

- Nettoyage automatique du filtre
- Bras d'aspiration 3 m



Fig. : SRF Maxi C

Modèle	SRF Master XL	SRF Maxi C
Code article	180 0040 	180 0035 
<b>Filtre</b>		
Procédé	2 niveaux	2 niveaux
Type de filtre	Filtre de dépollution	Filtre de dépollution
Surface filtrante	env. 10 m <sup>2</sup>	env. 15 m <sup>2</sup>
Taux de séparation	> 99 %	> 99,97 %
Matériau du filtre	Membrane ePTFE	Membrane PTFE
Classe d'élimination des fumées de soudure	W3	W3
Filtre supplémentaire	-	Pré-séparateur centrifuge
<b>Spécifications techniques</b>		
Capacité d'aspiration max.	1 000 m <sup>3</sup> /h	1 100 m <sup>3</sup> /h
Ø Bras d'aspiration	Ø 150mm	Ø 150mm
Longueur du bras d'aspiration	3 m	3 m
Pression max.	5-6 bar	5-6 bar
Alimentation	3 x 400V/50Hz	3 x 400V/50Hz
Puissance du moteur	1.5 kW	1.5 kW
Niveau de pression acoustique	69 dB(A)	72 dB(A)
Dimensions (L x l x H)	655 x 655 x 1 355 mm	810 x 940 x 1 350 mm
Poids net (brut)	135 kg (160 kg)	206 kg (230 kg)

Accessoires SRF Master XL	Code Art.	€ hors TVA
Filtre de rechange	181 0040 	
<b>Accessoires SRF Maxi C</b>	<b>Code Art.</b>	<b>€ hors TVA</b>
① Capot d'aspiration avec éclairage	181 0222 	
Filtre de rechange	181 0035 	
② Lot de 4 cartouches à poussière	181 0036 	
Démarrage/arrêt automatique	181 0100 	

#### Équipement supplémentaire sur demande

