



Fig. : MTBS 2100-40 B
 • Avec tiroir récupérateur de petites pièces en option




Fig. : MTBS 2100-40 B
 • Avec système de maintien pneumatique pour tôles fines en option




- Afficheur
- Déplacement électrique de la butée arrière
- Mise en marche
- Arrêt d'urgence coup de poing
- Sélecteur mode normal, séquence unique ou séquence multiple
- Montée manuelle du tablier de coupe
- Voyant lumineux de la barrière de protection
- Descente manuelle du tablier de coupe
- Lampe de travail ON/OFF
- Sectionneur général verrouillable

Fig. : Panneau de commande MTBS 2100-40 B



- Table de coupe avec bras d'aménée et billes porteuses




- Eclairage de la zone de coupe et trous pour une vue optimale de l'arête de coupe



Option

- Tiroir de récupération de petites pièces



Option

- Système de maintien pneumatique pour tôles fines



Option

- Récupérateur de petites pièces

Information :
 Les machines ne peuvent pas être rétrofitées avec les accessoires.
 ** Les options se commandent uniquement à la commande machine.

Options usine (à la commande de la machine)	Code Art.
Récupérateur de petites pièces (max. 300 x 300 mm) avec tiroir	388 7200 A
Système de maintien pneumatique pour tôles fines	388 7201 A
Système de lubrification centralisée via pompe manuelle	388 7210 A
Extension de butée motorisée de 750 à 1000 mm (Uniquement sur version B)	388 7211 A

Accessoires	Code Art.
Butée angulaire réglable 0-180°	388 7220 A

Kit lame de rechange	Code Art.
Kit lame de rechange pour MTBS 1350-30 B/M	388 7240 A
Kit lame de rechange pour MTBS 1540-40 B	388 7241 A
Kit lame de rechange pour MTBS 2100-40 B	388 7242 A
Kit lame de rechange pour MTBS 2550-40 B	388 7243 A
Kit lame de rechange pour MTBS 3130-30 B	388 7244 A