
















## Torche SMB 25 - MIG/MAG.

Spécifications techniques	
Courant max.	230 A (DC)      200 A (AC)
Facteur de marche DC/AC	60%
Refroidissement	Refroidie par gaz
Ø du fil	0.8 à 1.2 mm
Tube-contact	M6
Raccordement	Raccord central Euro
Débit de gaz	10 à 15 l/min.
Tube-contact de série	Acier, 1 mm
Col de la torche	45°

Modèle	Code Art.
Torche MIG/MAG SMB 25/3 m	109 0253
Torche MIG/MAG SMB 25/4 m	109 0254
Torche MIG/MAG SMB 25/5 m	109 0255



Modèle	Désignation		
	<b>Kit consommables pour SMB 25</b> 2 x diffuseur de gaz 3 x ressort de maintien 10 x tube-contact Ø 0.8 mm 10 x tube-contact Ø 1 mm 2 x buse de gaz conique 1 x buse de gaz cylindrique	109 2700	1
	Col de la torche	109 2701	1
	Ressort de maintien	109 2702	10
	Diffuseur de gaz	109 2703	10
	Tube-contact M6 / 28 mm / Ø 0.8 mm	109 2704	10
	Tube-contact M6 / 28 mm / Ø 1 mm	109 2705	10
	Tube-contact M6 / 28 mm / Ø 1.2 mm	109 2706	10
	Tube-contact Alu M6 / 28 mm / Ø 1 mm	109 2707	10
	Tube-contact Alu M6 / 28 mm / Ø 1.2 mm	109 2708	10
	Buse de gaz conique	109 2709	10
	Buse de gaz cylindrique	109 2710	10
	Buse de pointage	109 2711	10
	Coque de poignée	109 1612	1
	Bouton-poussoir	109 1613	1
	Guide fil bleu Ø 0.6 à 0.9 mm / 3 m (pour torche SMB 25 / 3 m)	109 1650	1
	Guide fil bleu Ø 0.6 à 0.9 mm / 4 m (pour torche SMB 25 / 4 m)	109 1651	1
	Guide fil bleu Ø 0.6 à 0.9 mm / 5 m (pour torche SMB 25 / 5 m)	109 1652	1