



Suggestions de compositions



Ces coffres sont compatibles avec notre gamme d'établis pliables et notre gamme d'établis lourds

- Prévus pour se fixer sous les établis pliables ou lourds
- Livrés avec un système complet de fixation
- Capacité : 40 kg par tiroir
- Fermeture centralisée par clé
- Les coffres sont équipés d'un système de fixation permettant de les déplacer latéralement sous l'établi (pour un coffre 565 mm sous un établi 900 mm, le déplacement latéral est limité)
- Poignée de verrouillage à fermeture rapide sur toute la largeur des tiroirs
- Dispositif anti-basculement interstock : un seul tiroir peut être ouvert à la fois (évite ainsi le basculement)
- Porte étiquettes sur les tiroirs

Hauteur du tiroir	Largeur utile			Profondeur utile	Hauteur utile
	Largeur 407 mm	Largeur 565 mm	Largeur 723 mm		
75 mm	330 mm	461 mm	630 mm	451 mm	47 mm
100 mm	330 mm	461 mm	630 mm	451 mm	72 mm
150 mm	330 mm	461 mm	630 mm	451 mm	122 mm
200 mm	330 mm	461 mm	630 mm	451 mm	172 mm
300 mm	330 mm	461 mm	630 mm	451 mm	272 mm

40 kg
de charge
répartie par tiroir







Fig. : Coffre 1 tiroir largeur 565 mm



Fig. : Coffre 2 tiroirs largeur 565 mm



Fig. : Système de fixation de série



Modèle	Coffre 1 tiroir largeur 407 mm	Coffre 1 tiroir largeur 565 mm	Coffre 2 tiroirs largeur 407 mm	Coffre 2 tiroirs largeur 565 mm
Code article	E1T40758	E1T56558	E2T40758	E2T56558
Spécifications techniques				
Charge répartie par tiroir	40 kg	40 kg	40 kg	40 kg
Largeur	407 mm	565 mm	407 mm	565 mm
Profondeur	580 mm	580 mm	580 mm	580 mm
Hauteur	180 mm	180 mm	280 mm	280 mm
Poids net (brut)	16.1 kg (22 kg)	16.5 kg (22 kg)	23.2 kg (29 kg)	29 kg (35 kg)

+ 0.64 € HT d'éco participation

+ 0.66 € HT d'éco participation

+ 0.93 € HT d'éco participation

+ 1.16 € HT d'éco participation